



境外電商營業人 導入雲端發票規劃



大綱

- ◆ 一、境外電商營業人導入雲端發票方案
 - 1.現行國內電商業者導入流程
 - 2.境外電商營業人導入規劃流程
 - 3.細部流程說明
- ◆ 二、境外電商營業人開立雲端發票配合作業
 - 1.開立雲端發票前置作業
 - 2.前置作業流程細部說明
- ◆ 三、平台查詢、中獎通知及App兌領獎金規劃
 - 1.歸戶發票查詢
 - 2.歸戶發票捐贈
 - 3.中獎通知及App兌領獎金規劃

大綱

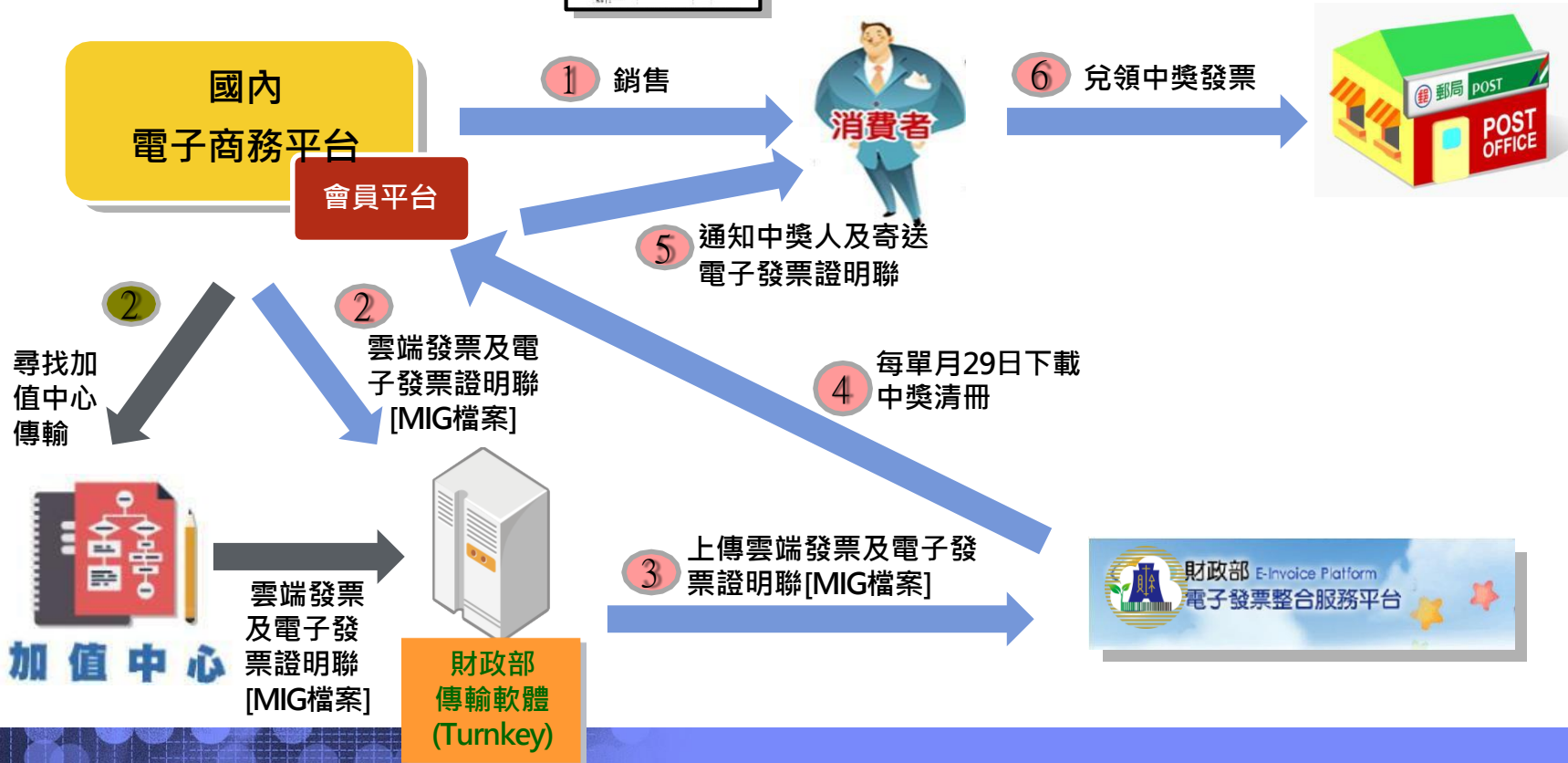
- ◆ 一、境外電商營業人導入雲端發票方案
 - 1.現行國內電商業者導入流程
 - 2.境外電商營業人導入規劃流程
 - 3.細部流程說明
- ◆ 二、境外電商營業人開立雲端發票配合作業
 - 1.開立雲端發票前置作業
 - 2.前置作業流程細部說明
- ◆ 三、平台查詢、中獎通知及App兌領獎金規劃
 - 1.歸戶發票查詢
 - 2.歸戶發票捐贈
 - 3.中獎通知及App兌領獎金規劃

一、 境外電商營業人導入雲端發票方案

■ 現行國內電商業者導入流程

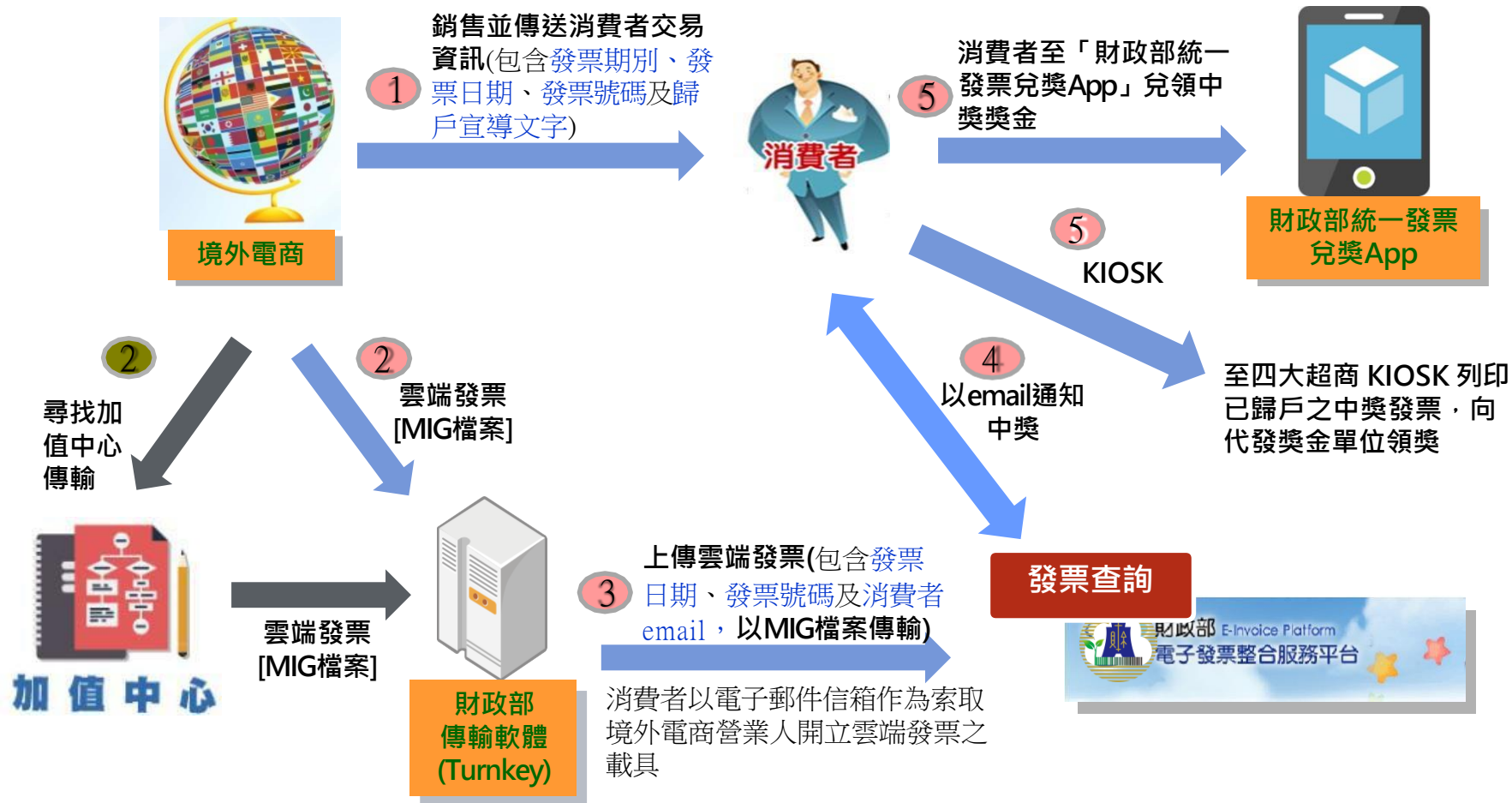


消費者取得電子發票方式：
消費者以**電商發行之會員載具**索取發票，可至**電商會員平臺**查詢發票



一、 境外電商營業人導入雲端發票方案

■ 境外電商營業人導入規劃流程



一、 境外電商營業人導入雲端發票方案

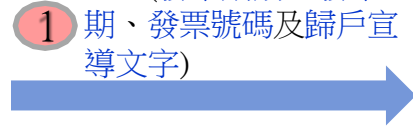
■ 細部流程說明 (1/3)

流程 1

- ◆ 規劃以目前境外電商營業人傳送消費者交易資訊增加發票期別、發票日期、發票號碼及歸戶宣導文字。



銷售並傳送消費者交易資訊(發票期別、發票日期、發票號碼及歸戶宣導文字)



境外電商消費者交易資訊範例

Booked Items

Hotel: W hotel
Check-in: 7/5/2017 1 Check-out: 7/9/2017, 1 room 14nights

Traveler Information

David Wang
Room 1: Deluxe Twin

發票期別	106年7-8月
發票日期	106年7月00日
發票號碼	VG34436099

Cost Summary

Booked Date: Jun 23, 2017
Room Price: **\$896.20**
4nights: \$196.83/night
Taxes & Fees: \$116.88

Total: **\$896.20**
All prices quoted in USD.

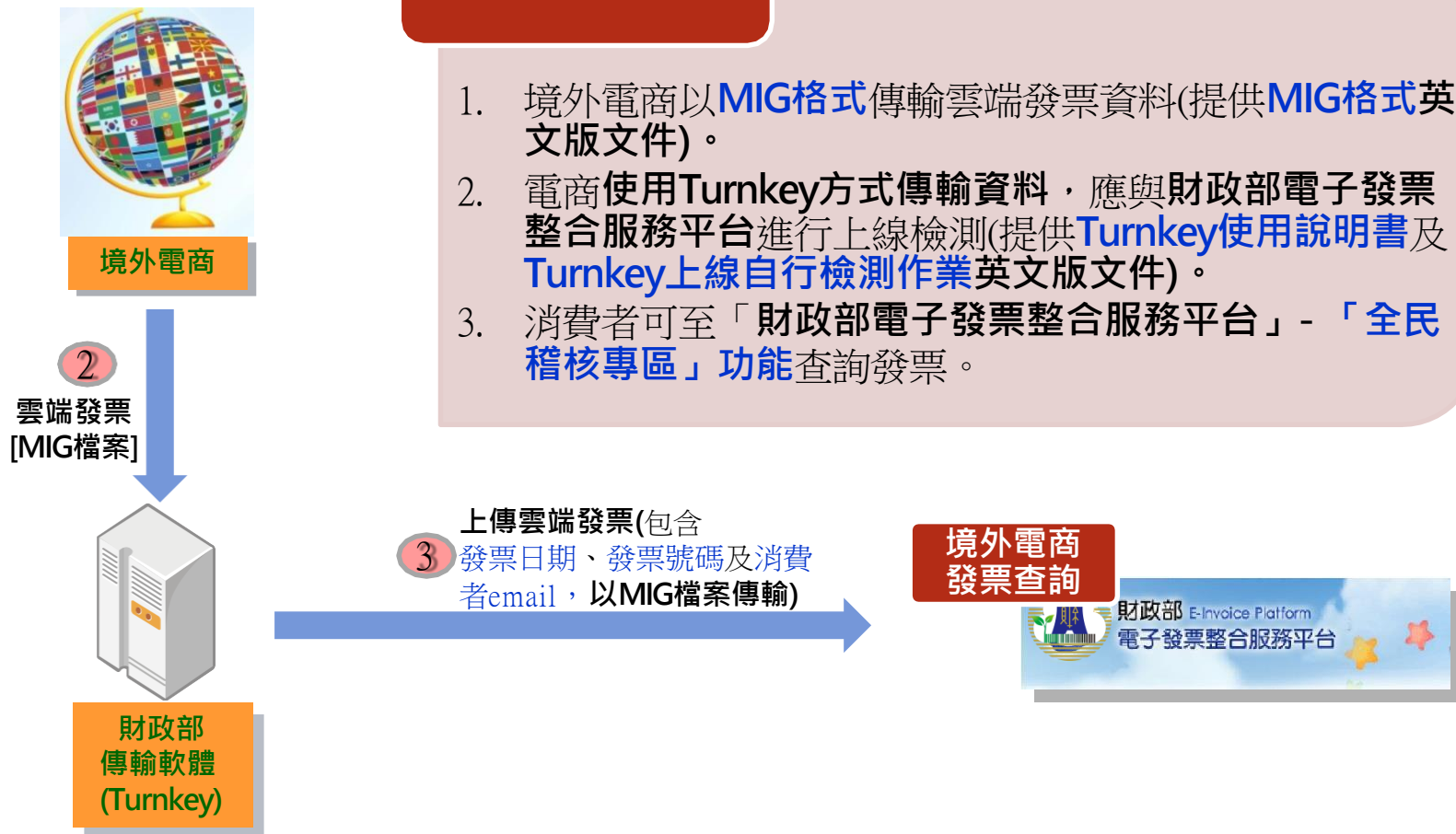
(填營業人名稱)以網路銷售電子勞務予中華民國境內個人買受人，自108年1月起開立雲端發票，為方便您查詢雲端發票及兌領統一發票中獎獎金，請使用「[財政部行動應用程式](#)」或「[財政部電子發票整合服務平台](#)」(<https://einvoice.nat.gov.tw>)，將連結雲端發票之載具(即消費者之電子郵件信箱)歸戶至手機條碼，由財政部提供查詢發票、自動對獎及中獎主動通知服務。

一、 境外電商營業人導入雲端發票方案

■ 細部流程說明 (2/3)

流程 2及3 採自建系統上傳雲端發票

1. 境外電商以MIG格式傳輸雲端發票資料(提供MIG格式英文版文件)。
2. 電商使用Turnkey方式傳輸資料，應與財政部電子發票整合服務平台進行上線檢測(提供Turnkey使用說明書及Turnkey上線自行檢測作業英文版文件)。
3. 消費者可至「財政部電子發票整合服務平台」-「全民稽核專區」功能查詢發票。



一、 境外電商營業人導入雲端發票方案

■ 細部流程說明 (3/3)

流程 4

1. 消費者中獎通知，由「**財政部電子發票整合服務平台**」以email通知。
2. 於中獎通知信中增加「**財政部統一發票兌獎App**」說明文字。



4 以email通知中獎

發票查詢



中獎通知信範例

親愛的消費者您好：

恭喜您民國108年1月2月雲端發票有3筆中獎發票！請參考明細。

發票號碼	中獎獎別	中獎金額	載具類別	載具號碼
LV1****478	六獎	200	跨境電商電子 郵件載具	xxoox@gmail.com
WM1****011	六獎	200	手機條碼	/KW*****
XC3****331	六獎	200	信用卡載具	2326*****1457

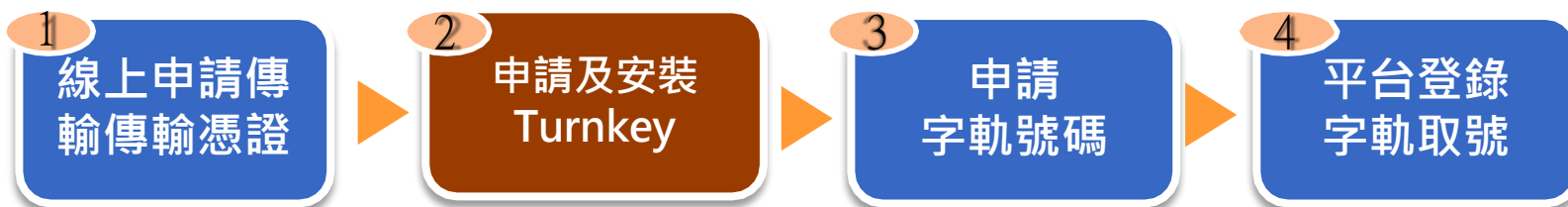
請下載「**財政部統一發票兌獎App**」(網址連結)登入註冊及兌獎。

大綱

- ◆ 一、境外電商營業人導入雲端發票方案
 - 1.現行國內電商業者導入流程
 - 2.境外電商營業人導入規劃流程
 - 3.細部流程說明
- ◆ 二、境外電商營業人開立雲端發票配合作業
 - 1.開立雲端發票前置作業
 - 2.前置作業流程細部說明
- ◆ 三、平台查詢、中獎通知及App兌領獎金規劃
 - 1.歸戶發票查詢
 - 2.歸戶發票捐贈
 - 3.中獎通知及App兌領獎金規劃

二、 境外電商營業人開立雲端發票配合作業

■ 開立雲端發票前置作業

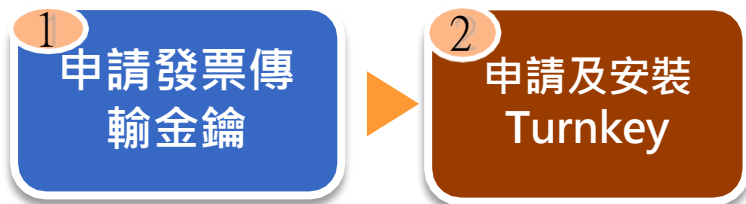


說明

- 開立雲端發票前，境外電商需進行前置作業，以利系統上傳雲端發票。

二、 境外電商營業人開立雲端發票配合作業

■ 前置作業流程細部說明 (1/2)



流程 1及2

1. 規劃於稅務入口網-「境外電商課稅專區」，線上申請「發票傳輸金鑰」及辦理「Turnkey上線前自行檢測作業」。
2. 境外電商以此發票傳輸金鑰加簽，於網路上傳輸雲端發票資料，以達發票傳輸安全性。
3. 依統一發票使用辦法第七條規定，於電子發票開立後48小時內，將電子發票傳輸至財政部電子發票整合服務平台存證。

二、 境外電商營業人開立雲端發票配合作業

■ 前置作業流程細部說明 (2/2)

流程 3

3 申請
字軌號碼

1. 規劃於稅務入口網-「境外電商課稅專區」之「雲端發票專區」**線上申請**電子發票字軌號碼及配賦「財政部電子發票整合服務平台」帳號、密碼，以簡化申請手續。
2. 為方便境外電商，配賦平台之「帳號」、「密碼」預設與稅務入口網-「境外電商課稅專區」之申辦帳號密碼**一致**。

流程 4

4 平台登錄
字軌取號

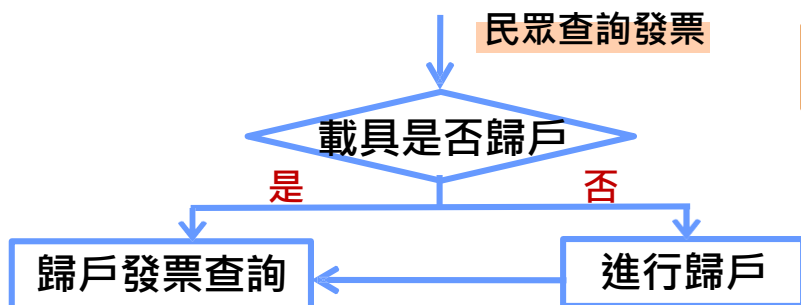
1. 建議境外電商皆採「年配」
 - ◆ 僅需填開始啟用之期別，財政部電子發票整合服務平台將自動產生到當年底之發票號碼。
2. 次年若無增加本數，平台自動配發

大綱

- ◆ 一、境外電商營業人導入雲端發票方案
 - 1.現行國內電商業者導入流程
 - 2.境外電商營業人導入規劃流程
 - 3.細部流程說明
- ◆ 二、境外電商營業人開立雲端發票配合作業
 - 1.開立雲端發票前置作業
 - 2.前置作業流程細部說明
- ◆ 三、平台查詢、中獎通知及App兌領獎金規劃
 - 1.歸戶發票查詢
 - 2.歸戶發票捐贈
 - 3.中獎通知及App兌領獎金規劃

三、平台查詢、中獎通知及App兌領獎金規劃

■ 歸戶發票查詢



說明

- 已歸戶之境外電商發票可於「財政部統一發票兌獎App」或「財政部電子發票整合服務平台」進行發票之查詢及捐贈等作業。

財政部 電子發票整合服務平台 E-Invoice Platform

最新消息 常用功能 + 快速上手 + 影音專區 開放資料 + 聯絡我們

首頁 > 手機條碼專區 > 發票查詢及捐贈

手機條碼專區

發票查詢及捐贈

* 為必填(必選)欄位，不能為空白

查詢發票日期起訖 *
自 2024年1月1日 ~ 2024年1月31日

請一併點選起日及迄日

歸戶載具列表 * 發票狀態 *
全部載具 全部發票

買方統編 品名關鍵字

清除 查詢

新手上路
發獎查詢及捐贈
中獎發票查詢
歸戶設定
領獎設定
資料設定
通知設定
預設捐贈對象
手機條碼列印

三、平台查詢、中獎通知及App兌領獎金規劃

■ 歸戶發票捐贈

財政部
電子發票整合服務平台
E-Invoice Platform

最新消息 常用功能 + 快速上手 + 影音專區 開放資料 + 聯絡我們

手機號碼 [] 手機條碼 [] 手機條碼專區 →
E-mail []

首頁 > 手機條碼專區 > 發票查詢及捐贈

手機條碼專區



發票查詢及捐贈

< 返回

捐贈

查詢結果 (2024年1月1日 ~ 2024年1月31日) 共20筆

<input type="checkbox"/>	載具自訂名稱 ^	發票號碼 ^	發票金額	發票日期 ^	捐贈日期	買方統編
<input type="checkbox"/>	手機條碼	[REDACTED]	30	2024年1月29日		
<input type="checkbox"/>	悠遊卡	[REDACTED]	79	2024年1月29日		
<input type="checkbox"/>	手機條碼	[REDACTED]	478	2024年1月26日		
<input type="checkbox"/>	手機條碼	[REDACTED]	85	2024年1月25日		

新手上路

發票查詢及捐贈

中獎發票查詢

歸戶設定

領獎設定

資料設定

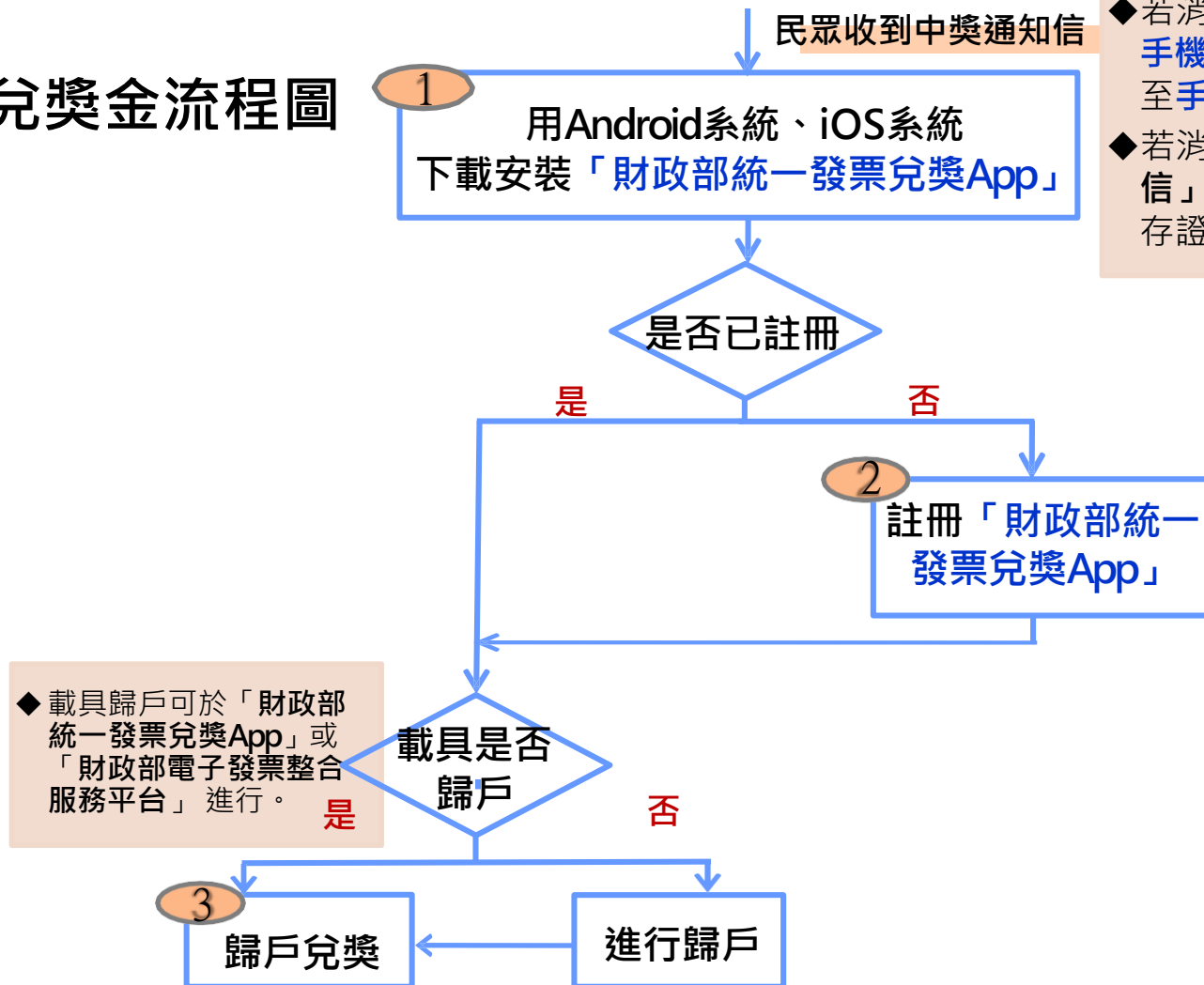
通知設定

預設捐贈對象

三、平台查詢、中獎通知及App兌領獎金規劃

■ 中獎通知及App兌領獎金規劃

- 兌獎金流程圖



- ◆若消費者已歸戶至共通性載具-手機條碼，「中獎通知信」寄送至手機條碼載具設定的電子信箱
- ◆若消費者未歸戶，「中獎通知信」寄送至境外電商傳輸至平台存證之消費者電子信箱

- ◆使用者輸入姓名、身分證字號、地址、聯絡電話、電子信箱、銀行代號及帳號等資訊。

- ◆載具歸戶可於「財政部統一發票兌獎App」或「財政部電子發票整合服務平台」進行。

三、平台查詢、中獎通知及App兌領獎金規劃

■ 中獎通知及App兌領獎金規劃

-細部流程說明

親愛的消費者您好：
恭喜您民國108年1月2月雲端發票有1筆中獎發票！請參考明細。

發票號碼	中獎獎別	中獎金額	載具類別	載具號碼
LV1****478	六獎	200	跨境電商電子郵件載具	xxoox@gmail.com
WM1****011	六獎	200	手機條碼	/KW*****
XC3****331	六獎	200	信用卡載具	2326***** 1457

請下載「[財政部統一發票兌獎App](#)」(網址連結)登入註冊及兌獎。



說明

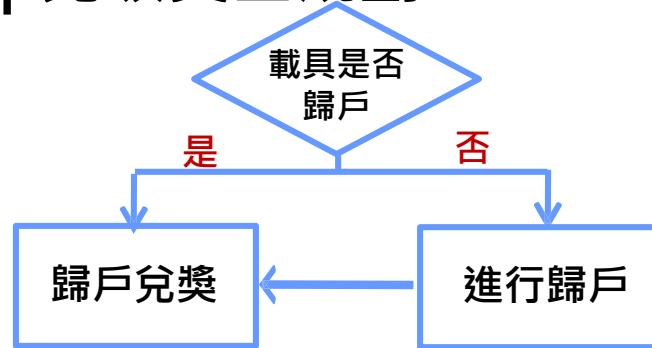
- 查訪境外電商得知，有寄送消費者交易資訊給消費者，是以消費者之電子郵件信箱為載具最為合適。

載具：指經財政部核准，依加值型及非加值型營業稅法（以下簡稱本法）第三十二條之一第二項規定得以記載或連結電子發票資訊之號碼。

三、平台查詢、中獎通知及App兌領獎金規劃

■ 中獎通知及App兌領獎金規劃

-細部流程說明



步驟 3

歸戶兌獎

民眾已於「財政部統一發票兌獎App」設定「手機條碼」，由民眾將載具類別「**跨境電商電子郵件載具**」（消費者電子郵件信箱）歸戶至「手機條碼」進行兌獎。

- Step 1：於App「載具歸戶」新增「**跨境電商電子郵件載具**」（消費者電子郵件信箱）。
- Step 2：App發送**OTP(限時動態密碼)**至消費者電子郵件信箱。
- Step 3：消費者登錄電子郵件信箱，查詢**OTP(限時動態密碼)**。
- Step 4：於App輸入**限時動態密碼**。
- Step 5：App驗證資訊正確後，完成**歸戶**。
- Step 6：未來「**跨境電商電子郵件載具**」中獎獎金可**直接匯入**於App設定之銀行帳戶。

歸戶：買受人將已連結於載具下之電子發票資訊，再連結至身分識別資訊或共通性載具之方式。