



財政部財政資訊中心

Fiscal Information Agency, MOF, 2004. ALL RIGHTS RESERVED.

財政部電子發票整合服務平台 發票異常處理系統功能操作說明 (營業人使用)

財政部財政資訊中心
107年10月修訂



簡報大綱

- 使用者登入
- 發票申請上傳作業
- 營業人線上申請功能及操作
- 營業人紙本申請功能及操作



- 使用者登入
- 發票申請上傳作業
- 營業人線上申請功能及操作
- 營業人紙本申請功能及操作



使用者登入

整合服務平台正式環境

- <https://einvoice.nat.gov.tw/>
- 分眾導覽：營業人

The screenshot shows the login interface for business users on the e-invoice system. The page is titled "分眾導覽" (Audience Navigation) and includes a "登入 Login" section. The login form is highlighted with a red box and contains the following elements:

- A dropdown menu for "營業人" (Business User).
- Buttons for "登入" (Login) and "註冊" (Register).
- Radio buttons for "帳號" (Account) and "自然人憑證" (Natural Person Certificate).
- Input fields for "統一編號" (Unified Number), "帳號" (Account), and "密碼" (Password).
- A "登入" (Login) button at the bottom right of the form.
- Links for "忘記帳號?" (Forgot Account?) and "忘記密碼?" (Forgot Password?) at the bottom.

The page also features a "熱門活動 Hot Event" section with two items:

- 2018-05-01: 107年「校園雲端發票e起來競賽活動」 HOT
- 2016-06-16: 「105年食品(健康)業者導入電子發票教育訓練課程」簡報資料 HOT

Below the events is a "最新消息 Hot News" section with five items:

- 2018-09-05: 因應境外電商營業人導入雲端發票，修訂「電子發票資料交換標準訊息建置指引(MIG ver.3.2)」、「電子發票整合服務平台Turnkey使用說明書(ver.2.7)」及「電子發票證明聯一維及二維條碼規格說明(ver.1.8)」。 HOT
- 2018-08-31: 修正電子發票字軌號碼申請書。 HOT
- 2018-08-03: 修正「電子發票共通性載具-手機條碼申請、使用及相關注意事項」，自即日生效。 HOT
- 2018-07-24: 財政部修正「電子發票實施作業要點」，並自即日生效。但第4點、第12點至第16點、第27點及第30點有關加值服務中心作業規定，自108年1月1日生效。 HOT
- 2018-07-19: 電子發票vava熊出沒網路遊戲開始了，只要完成遊戲問卷就能抽大獎! HOT



使用者功能

營業人功能

營業人功能選單

發票異常處理系統

發票申請上傳作業

- 營業人功能選單
 - 待辦事項
 - 系統設定
 - 基本資料
 - 銷項發票作業
 - 進項發票作業
 - 銷項接收確認作業
 - 進項接收確認作業
 - 查詢與下載
 - 存證資料查詢-
B2B/增值中心上傳
 - 存放發票訊息註銷
作業-B2B
 - 增值中心及代理業
務授權
 - 營業人B2C發票作
業
 - 多元發票交付
 - 電子發票整合服務申
請
 - 疑慮商品事件(小白
單)服務
 - Turnkey
 - 單一查詢與下載
 - 發票異常處理系統
 - 發票申請上傳作業



- 使用者登入
- 發票申請上傳作業
- 營業人線上申請功能及操作
- 營業人紙本申請功能及操作



發票申請上傳作業

申請類別	憑證	異常申請單	報備函文	發票區間資料
線上申請	主憑證或 附屬憑證	線上填寫 (無須再填寫紙本申請單)	線上上傳 已用印之報備函文 電子檔 (PDF格式)	線上填寫 上傳發票資料及筆數
紙本申請	不須憑證	紙本填寫 郵寄財政資訊中心電子發 票維運團隊	線上上傳 已用印之報備函文 電子檔 (PDF格式)	線上填寫 上傳發票資料及筆數

● 異常申請單及報備函文【[doc](#)】【[odt](#)】

● 發票區間資料【[說明下載](#)】【[範例下載](#)】



- 使用者登入
- 發票申請上傳作業
- 營業人線上申請功能及操作
- 營業人紙本申請功能及操作



EXP010W營業人線上申請功能及操作

- 新增申請
- 查詢
- 修改



新增申請

– 營業人可利用此功能申請補上傳

發票異常處理系統 > 申請上傳作業 > EXP010W 發票申請上傳作業

*申請日期起迄

申請單狀態

申請單編號

點選新增申請



新增申請

- 若營業人未於整合服務平台登錄主憑證或附屬憑證，則無法使用此功能

新增 ×

本功能需使用憑證申請，請於營業人功能選單>基本資料>主憑證資料登錄作業，登錄主憑證；或附屬憑證登錄作業，登錄附屬憑證

申請日期	<input type="text" value="2018-10-09"/>	申請單位統編	<input type="text" value="00007102"/>	<input type="text" value="測試有限公司程車行"/>
*代表傳送單位	<input type="text"/>	*傳送單位統編	<input type="text"/>	<input type="text"/>
*聯絡人	<input type="text"/>	*聯絡人電話	<input type="text"/>	*聯絡人電 郵 <input type="text"/>
*異常問題	<input type="text" value="其他原因可自行輸入"/>			
*發票開立日期	<input type="text" value="YYYY-MM-DD"/>	~	<input type="text" value="YYYY-MM-DD"/>	
*預計完成上傳日期	<input type="text" value="YYYY-MM-DD"/>			
*附加報備函文電子檔	<input type="text" value="選擇檔案 未選擇任何檔案"/> ⓘ			



EXP010W營業人線上申請功能及操作

新增申請

新增

依照申請原因內容填寫

申請日期	<input type="text" value="2018-10-09"/>	申請單位統編	<input type="text" value="00007102"/>	<input type="text" value="測試有限公司程車行"/>
*代表傳送單位	<input type="text" value="未委託代傳"/>	*傳送單位統編	<input type="text" value="00007102"/>	<input type="text" value="測試有限公司程車行"/>
*聯絡人	<input type="text" value="營業人"/>	*聯絡人電話	<input type="text" value="0987654321"/>	*聯絡人電郵 <input type="text" value="mack@cht.com.tw"/>
*異常問題	<input type="text" value="營業人自行透過憑證申請"/>			
*發票開立日期	<input type="text" value="2018-08-01"/>	~	<input type="text" value="2018-08-01"/>	
*預計完成上傳日期	<input type="text" value="2018-10-09"/>			
*附加報備函文電子檔	<input type="text" value="選擇檔案 附加函文測試檔.pdf"/>			

*發票區間資料

修改/移除	流水號	申請上傳原因	發票期別	賣方統編	申請上傳發票字軌號碼起	申請上傳發票字軌號碼訖	申請上傳發票筆數
<input type="button" value="✏"/> <input type="button" value="🗑"/>		滯上傳	107 年 07-08 期	00007102	EZ00000010	EZ00000010	1
<input type="button" value="✏"/> <input type="button" value="🗑"/>		滯上傳	107 年 07-08 期	00007102	AA00000010	AA00000011	1

第一頁 上一頁 1 下一頁 最後一頁

輸入完成按下憑證申請



EXP010W營業人線上申請功能及操作

新增申請

利用csv檔案批次匯入 下載批次匯入範例提供修改

新增一筆空白行

下載批次匯入說明

清除下方表格

發票區間資料 + 新增 📄 批次匯入(.csv) ↓ 批次匯入說明下載 ↓ 批次匯入範例下載 🗑️ 清除下方表格

修改/移除	流水號	申請上傳原因	發票期別	賣方統編	申請上傳發票字軌號碼起	申請上傳發票字軌號碼訖	申請上傳發票筆數
✏️ 🗑️		漏上傳	107年07-08期	00007102	EZ00000010	EZ00000010	1
✏️ 🗑️		漏上傳	107年07-08期	00007102	AA00000010 ⓘ	AA00000011 ⓘ	1 ⓘ

發票若有誤用字軌會有提示

筆數輸入錯誤會有提示

若代表傳送單位選擇未委託代傳，則此處統編須跟上方傳送單位統編相同
若代表傳送單位選擇總公司代傳，則此處統編之總公司統編須跟上方傳送單位統編相同
若代表傳送單位選擇增值中心代傳，則此處統編無限制



新增申請

新增 ×

申請日期：2018-10-09
申請單位統編：00007102
代表傳送單位：加值中心代傳
傳送單位統編：00007102(測試有限公司程車行)
聯絡人：營業人
聯絡人電話：0987654321
聯絡人電郵：mack@cht.com.tw
異常問題：營業人自行利用憑證申請
申請上傳發票日期起訖：2018-08-01~2018-08-01
預計完成上傳日期：2018-10-09
附加報備函文電子檔：附加函文測試檔.pdf
發票區間資料：
漏上傳, 107, 07-08, 00007102, EZ00000010, EZ00000010, 1
漏上傳, 107, 07-08, 00007102, AA00000010, AA00000011, 2

輸入憑證種類及密碼

我已詳閱資料內容並且同意提交申請

打勾

憑證種類

憑證密碼

按下憑證申請

 憑證申請

 取消



新增申請

您這次總共申請 3 張發票上傳，
其中有 1 筆屬於誤用非當期字軌，
確定新增嗎？

好

取消

← 確認是否送出

憑證讀取中



← 憑證簽章中

來自 "wwwtest.einvoice.nat.gov.tw" 的 JavaScript ...

您的申請單已送出，經電子發票維運團隊審核後將發送EMAIL通知，申請單編號為：983

好

← 已確認送出



查詢

– 營業人可透過此功能查詢申請單

可直接選擇最近1、2、3、6個月

*申請日期起訖

申請單狀態

申請單編號

← 可選擇查詢不同狀態的申請單

← 可直接填寫申請單編號查詢

↑ 按下查詢



EXP010W營業人線上申請功能及操作

查詢

序號	申請單編號	申請日期	預計申請上傳日期	代表傳送單位	代表傳送單位統一編號	申請單狀態
1	983	2018-10-09	2018-10-09	未委託代傳	00007102	申請上傳
2	982	2018-10-09	2018-10-09	加值中心代傳	00007102	申請上傳
3	962	2018-10-08	2018-10-08	加值中心代傳	00007102	申請上傳
4	946	2018-10-04	2018-10-08	未委託代傳	00007102	營業人補檔
5	945	2018-10-04	2018-10-04	未委託代傳	00007102	營業人補檔
6	944	2018-10-04	2018-10-04	未委託代傳	00007102	營業人補檔

← 點選任一列即可看
申請單內容



EXP010W營業人線上申請功能及操作

申請上傳




— 尚未經過客服開通上傳，仍可修改申請內容

明細

申請日期	2018-10-09	申請單位統編	00007102	測試有限公司程車行	
申請單編號	983	申請單狀態	申請上傳		
*代表傳送單位	未委託代傳	*傳送單位統編	00007102	測試有限公司程車行	
*聯絡人	營業人	*聯絡人電話	0987654321	*聯絡人電郵	mack@cht.com.tw
*異常問題	營業人自行利用憑證申請				
*發票開立日期	2018-08-01	~	2018-08-01		
*預計完成上傳日期	2018-10-09				
*附加報備函文電子檔	開啟已上傳檔案 重新上傳				

*發票區間資料

新增 批次匯入(*.csv) 批次匯入說明下載 批次匯入範例下載 清除下方表格

修改/移除	流水號	申請上傳原因	發票期別	賣方統編	申請上傳發票字軌號碼起	申請上傳發票字軌號碼迄	申請上傳發票筆數
 	1	滯上傳	107年07-08期	00007102	EZ00000010	EZ00000010	1
 	2	滯上傳	107年07-08期	00007102	AA00000010	AA00000011	2

第一頁 上一頁 1 下一頁 最後一頁

憑證修改

關閉



EXP010W營業人線上申請功能及操作

已開放上傳

– 已審核通過並開放上傳，營業人可上傳或修正發票內容

明細

申請日期	2018-10-09	申請單位統編	00007102	測試有限公司程車行
申請單編號	983	申請單狀態	已開放上傳	
*代表傳送單位	未委託代傳	*傳送單位統編	00007102	測試有限公司程車行
*聯絡人	營業人	*聯絡人電話	0987654321	*聯絡人電郵 mack@cht.com.tw
*異常問題	營業人自行利用憑證申請			
*發票開立日期	2018-08-01 ~ 2018-08-01			
*預計完成上傳日期	2018-10-09			
*附加報備函文電子檔	開啟已上傳檔案			

*發票區間資料

流水號	申請上傳原因	發票期別	賣方統編	申請上傳發票字軌號碼起	申請上傳發票字軌號碼迄	申請上傳發票筆數
1	漏上傳	107年07-08期	00007102	EZ00000010	EZ00000010	1
2	漏上傳	107年07-08期	00007102	AA00000010	AA00000011	2

第一頁 上一頁 1 下一頁 最後一頁

關閉



● 已開放上傳

— 營業人同時會收到如下的信件 (範例)

營業人您好，您申請發票上傳已同意開放，請於2018-10-09之前上傳發票

以下為您這次的申請資料

申請單編號：983

代表傳送單位：未委託代傳

傳送單位統編：00007102(測試有限公司程車行)

聯絡人：營業人

聯絡人電話：09-██████-21

聯絡人電郵：ma-██████@com.tw

異常問題：營業人自行利用憑證申請

發票開立日期起訖：2018-08-01~2018-08-01

預計完成上傳日期：2018-10-09

發票區間資料：

申請上傳原因，發票期別，賣方統編，申請上傳發票字軌號碼起，申請上傳字軌號碼訖，申請上傳筆數，誤用非當期字軌

漏上傳,201808,00007102,EZ00000010,EZ00000010,1,

漏上傳,201808,00007102,AA00000010,AA00000011,2,Y

此郵件是透過系統自行寄出，此地址無法接收郵件，請勿直接回覆此郵件。

若有任何問題請洽 (02)8978-2365分機轉 2或3，或發送電子郵件至e-inv@hibox.hinet.net

財政部電子發票整合服務平台營運中心祝您萬事如意



EXP010W營業人線上申請功能及操作

已截止

– 開放上傳之後且已超過預計完成上傳日期，則會顯示已截止

明細

申請日期	2018-10-09	申請單位統編	00007102	測試有限公司程車行
申請單編號	983	申請單狀態	已截止	
*代表傳送單位	未委託代傳	*傳送單位統編	00007102	測試有限公司程車行
*聯絡人	營業人	*聯絡人電話	0987654321	*聯絡人電郵 mack@cht.com.tw
*異常問題	營業人自行利用憑證申請			
*發票開立日期	2018-08-01 ~ 2018-08-01			
*預計完成上傳日期	2018-01-02			
*附加報備函文電子檔	開啟已上傳檔案			

*發票區間資料

流水號	申請上傳原因	發票期別	賣方統編	申請上傳發票字軌號碼起	申請上傳發票字軌號碼迄	申請上傳發票筆數
1	漏上傳	107年07-08期	00007102	EZ00000010	EZ00000010	1
2	漏上傳	107年07-08期	00007102	AA00000010	AA00000011	2

第一頁 上一頁 1 下一頁 最後一頁

關閉



EXP010W營業人線上申請功能及操作

申請未通過

申請未通過會顯示原因，營業人可重新修改再提出申請

明細

申請日期	2018-10-09	申請單位統編	00007102	測試有限公司程車行	
申請單編號	983	申請單狀態	申請未通過	測試不開放上傳	
*代表傳送單位	未委託代傳	*傳送單位統編	00007102	測試有限公司程車行	
*聯絡人	營業人	*聯絡人電話	0987654321	*聯絡人電郵	mack@cht.com.tw
*異常問題	營業人自行利用憑證申請				
*發票開立日期	2018-08-01 ~ 2018-08-01				
*預計完成上傳日期	2018-10-09				
*附加報備函文電子檔	開啟已上傳檔案 重新上傳				

*發票區問資料

+ 新增 批次匯入(*.csv) 批次匯入說明下載 批次匯入範例下載 清除下方表格

修改/移除	流水號	申請上傳原因	發票期別	賣方統編	申請上傳發票字軌號碼起	申請上傳發票字軌號碼迄	申請上傳發票筆數
	1	漏上傳	107年07-08期	00007102	EZ00000010	EZ00000010	1
	2	漏上傳	107年07-08期	00007102	AA00000010	AA00000011	2

第一頁 上一頁 1 下一頁 最後一頁

憑證修改

關閉



● 申請未通過

— 營業人同時會收到如下的信件 (範例)

營業人您好，您申請發票上傳並未通過，原因為：測試不開放上傳

請再次檢查申請內容後重新送出

申請單編號：983

代表傳送單位：未委託代傳

傳送單位統編：00007102(測試有限公司程車行)

聯絡人：營業人

聯絡人電話：09-21

聯絡人電郵：ma.com.tw

異常問題：營業人自行利用憑證申請

發票開立日期起訖：2018-08-01~2018-08-01

預計完成上傳日期：2018-10-09

發票區間資料：

申請上傳原因，發票期別，賣方統編，申請上傳發票字軌號碼起，申請上傳字軌號碼訖，申請上傳筆數，誤用非當期字軌

漏上傳,201808,00007102,EZ00000010,EZ00000010,1,

漏上傳,201808,00007102,AA00000010,AA00000011,2,Y

此郵件是透過系統自行寄出，此地址無法接收郵件，請勿直接回覆此郵件。

若有任何問題請洽 (02)8978-2365分機轉 2或3，或發送電子郵件至e-inv@hibox.hinet.net

財政部電子發票整合服務平台營運中心祝您萬事如意



- 使用者登入
- 發票申請上傳作業
- 營業人線上申請功能及操作
- 營業人紙本申請功能及操作



EXP010W營業人紙本申請功能及操作

- 查詢
- 營業人補檔修改



EXP010W營業人紙本申請功能及操作

查詢

- 客服收到「營業人作業異常問題修正申請單」後，於整合服務平台上建立申請單並EMAIL通知營業人。

營業人您好，您發票異常申請上傳已收到紙本申請單，請至平台填寫發票區間資料以及附加報備函文電子檔

以下為您這次的申請資料

申請單編號：984


申請日期：2018-10-09


申請單位統編：00007102(測試有限公司程車行)

代表傳送單位：未委託代傳

傳送單位統編：00007102(測試有限公司程車行)

聯絡人：營業人

聯絡人電話：09--21

聯絡人電郵：ma-@com.tw

異常問題：電子發票維運團隊收到「營業人作業異常問題修正申請單」，於整合服務平台上建立申請單並且EMAIL通知營業人。

發票開立日期起訖：2018-08-01~2018-08-01

預計完成上傳日期：2018-10-09

注意事項：

1. 請連結至財政部電子發票整合服務平台 (網址：<https://www.einvoice.nat.gov.tw>)填寫。

營業人：營業人功能選單 -> 發票異常處理系統 -> 發票申請上傳作業 功能

2. 函文電子檔須用印(蓋公司大小章)。

3. 申請發票上傳明細內容及數量須與函文內容一致，否則予以退件。

您可利用csv檔格式匯入發票明細內容，範例下載 / 說明下載

此郵件是透過系統自行寄出，此地址無法接收郵件，請勿直接回覆此郵件。

若有任何問題請洽 (02)8978-2365分機轉 2或3，或發送電子郵件至e-inv@hibox.hinet.net

財政部電子發票整合服務平台營運中心祝您萬事如意



查詢

- 營業人提出紙本申請後
可透過此功能查詢客服建立之申請單

可直接選擇最近1、2、3、6個月

*申請日期起訖

2018-09-09  2018-10-09 

申請單狀態

全部 

申請單編號

 近1個月  近2個月  近3個月  近6個月

← 可選擇查詢不同狀態的申請單

← 可直接填寫申請單編號查詢

 查詢  清除  新增申請

↑ 按下查詢



EXP010W營業人紙本申請功能及操作

查詢

序號	申請單編號	申請日期	預計申請上傳日期	代表傳送單位	代表傳送單位統一編號	申請單狀態
1	984	2018-10-09	2018-10-09	未委託代傳	00007102	營業人補檔
2	983	2018-10-09	2018-10-09	未委託代傳	00007102	已開放上傳
3	962	2018-10-08	2018-10-08	加值中心代傳	00007102	申請上傳
4	948	2018-10-05	2018-10-08	未委託代傳	00007102	已截止
5	947	2018-10-04	2018-10-08	未委託代傳	00007102	申請上傳

點選任一列即可看
申請單內容



營業人補檔

- 營業人於此處附加報備函文電子檔以及填寫發票區間資料
- 可修改聯絡人資料、異常問題

明細

申請日期	2018-10-09	申請單位統編	00007102	測試有限公司程車行	
申請單編號	984	申請單狀態	營業人補檔		
*代表傳送單位	未委託代傳	*傳送單位統編	00007102	測試有限公司程車行	
*聯絡人	營業人	*聯絡人電話	0987654321	*聯絡人電郵	mack@cht.com.tw
*異常問題	電子發票維運團隊收到「營業人作業異常問題修正申請單」，於整合服務平台上建立申請單並且EMAIL通知營業人				
*發票開立日期	2018-08-01	~	2018-08-01		
*預計完成上傳日期	2018-10-09				
*附加報備函文電子檔	開啟已上傳檔案	重新上傳	上傳附加函文電子檔		

發票區間資料	+ 新增	⊕ 批次匯入(.csv)	↓ 批次匯入說明下載	↓ 批次匯入範例下載	🗑 清除下方表格		
修改/移除	流水號	申請上傳原因	發票期別	賣方統編	申請上傳發票字軌號碼起	申請上傳發票字軌號碼迄	申請上傳發票筆數

第一頁 上一頁 1 下一頁 最後一頁

補充發票區間資料

EXP010W營業人紙本申請功能及操作

營業人補檔

利用csv檔案批次匯入 下載批次匯入範例提供修改








新增一筆空白行

下載批次匯入說明

清除下方表格

*發票區間資料

+ 新增 批次匯入(*.csv) 批次匯入說明下載 批次匯入範例下載 清除下方表格

修改/移除	流水號	申請上傳原因	發票期別	賣方統編	申請上傳發票字軌號碼起	申請上傳發票字軌號碼訖	申請上傳發票筆數
 		漏上傳	107年07-08期	00007102	AA00000000 	AA00000001 	1 
 		漏上傳	107年07-08期	00007102	EZ00000000	EZ00000000	1

發票若有誤用字軌會有提示

筆數輸入錯誤會有提示

若代表傳送單位選擇未委託代傳，則此處統編須跟上方傳送單位統編相同
若代表傳送單位選擇總公司代傳，則此處統編之總公司統編須跟上方傳送單位統編相同
若代表傳送單位選擇增值中心代傳，則此處統編無限制



EXP010W營業人紙本申請功能及操作

營業人補檔

- 批次匯入說明
- 營業人可利用此種格式直接匯入至系統

	欄位名稱	格式	欄位大小	說明
發票上傳申請單(Req)	申請上傳原因	0	1	必填 0:漏上傳 1:重複開立 2:資料修正
	發票期別年	107	3	必填 民國年 若為誤用非當期字軌， 請填寫實際開立紙本證明聯期別
	發票期別月	02	2	必填 雙數月 如 01-02 月，填 02 若為誤用非當期字軌， 請填寫實際開立紙本證明聯期別
	賣方統編	12345678	8	必填 發票實際開立之統編
	申請上傳發票號碼起	AA12345678	10	必填 含發票字軌共 10 碼
	申請上傳發票號碼訖	AA12345687	10	必填 含發票字軌共 10 碼 發票字軌必須與前一欄之字軌相同
	申請上傳發票筆數	10	8	必填 整數 8 需自行計算發票號碼起訖區間 若相同則填入 1

備註：

1. 發票上傳申請單，請採用 csv 格式，用,分隔
2. 請勿使用特殊字元（例如：<, >, %, &, !）



營業人補檔

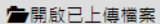
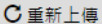
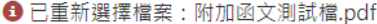

- 批次匯入範例
- 營業人可利用excel或是自己的系統產生csv檔
- 直接匯入至發票區間資料






	A	B	C	D	E	F	G	H
1	申請上傳	發票期別	發票期別	賣方統編	申請上傳	申請上傳	申請上傳	發票筆數
2	0	106	10	12345678	WD000010	WD000020	1001	
3	1	106	12	12345678	XJ0000001	XJ0000002	11	
4	2	106	10	12345678	LA000110	LA000111	101	
-								










營業人補檔

- 附加報備函文電子檔以及填寫發票區間資料後
- 即可按下修改

*附加報備函文電子檔    

*發票區間資料     

修改/移除	流水號	申請上傳原因	發票期別	賣方統編	申請上傳發票字軌號碼起	申請上傳發票字軌號碼迄	申請上傳發票筆數
 		漏上傳	107年07-08期	00007102	AA00000000 	AA00000001 	2 
 		漏上傳	107年07-08期	00007102	EZ00000000	EZ00000000	1

第一頁 上一頁 **1** 下一頁 最後一頁



營業人補檔

- 確定修改後，即會顯示更新成功
- 後續審核與線上申請相同

您這次總共申請 3 張發票上傳，
其中有 1 筆屬於誤用非當期字軌，
確定修改嗎？

好

取消



更新成功

發票異常處理系統 > 申請上傳作業 > EXP010W 發票申請上傳作業

