

手機條碼與行動支付APP整合流 程



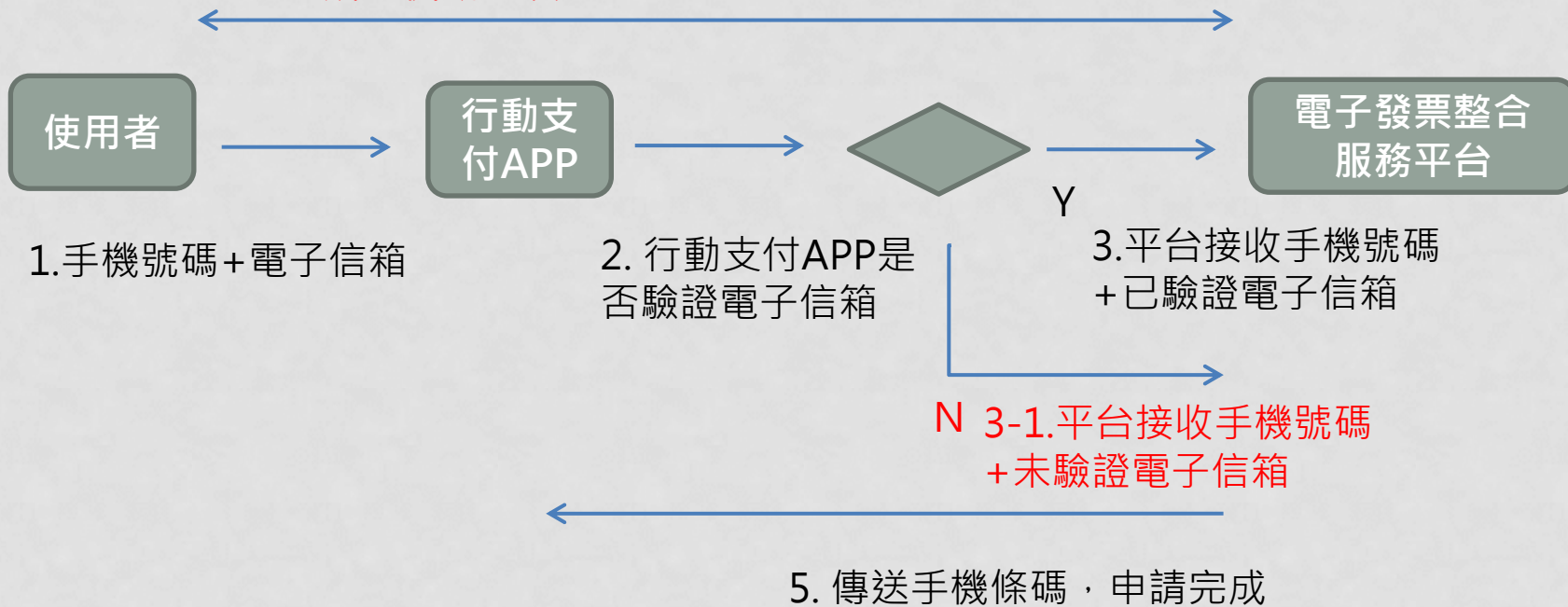
一、手機條碼註冊

- 使用情境:尚無手機條碼，申請註冊手機條碼。
- 輸入資料：手機號碼及電子信箱

一、手機條碼註冊(續)

4.平台發送手機號碼驗證簡訊，使用者完成手機號碼驗證

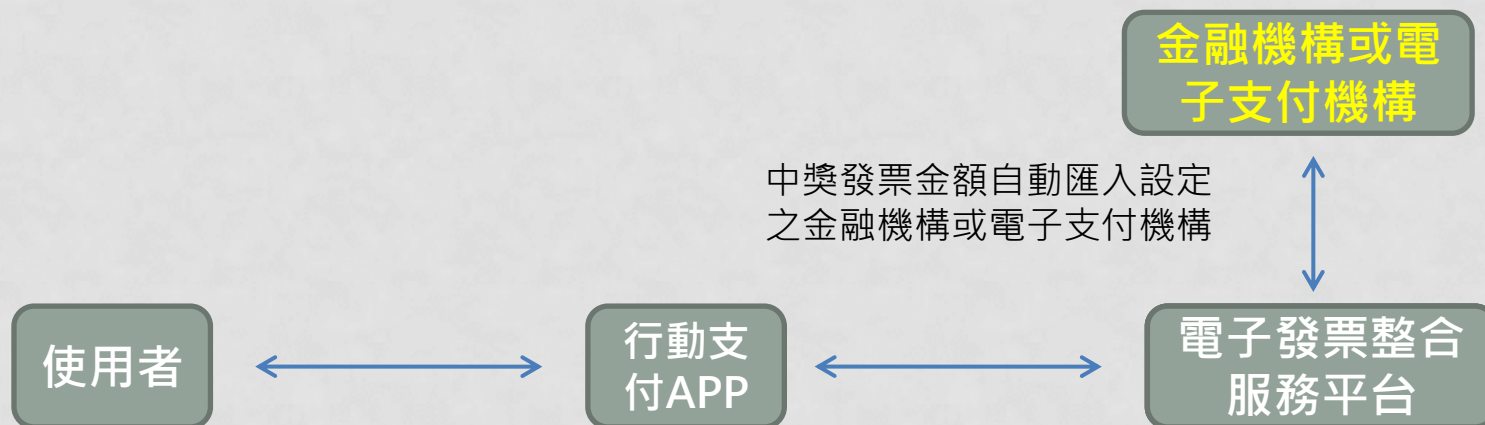
4-1.平台發送手機號碼驗證簡訊及電子信箱驗證信，使用者完成手機號碼及電子信箱驗證



二、手機條碼綁定金融帳戶或電子支付帳戶

- 使用情境:手機條碼設定金融機構帳號或電子支付帳戶號碼，並啟用中獎獎金自動匯入服務。
- 輸入資料：金融機構代號或電子支付機構代號(該代號由財政部印刷廠配賦)，手機條碼、手機條碼驗證碼、身分證字號、姓名、聯絡電話

二、手機條碼綁定金融帳戶或電子支付帳戶 (續)



1. 手機條碼、手機條碼驗證碼、身分證字號、姓名、聯絡電話及金融機構或電子支付機構

2. 平台接收手機條碼、手機條碼驗證碼、身分證字號、姓名、聯絡電話綁定金融機構或電子支付機構

3. 平台回復綁定成功

三、查詢手機條碼

- 使用情境:查詢手機條碼
- 輸入資料：手機號碼，驗證碼



1. 手機號碼及驗證碼

2. 平台接收手機號碼及驗證碼

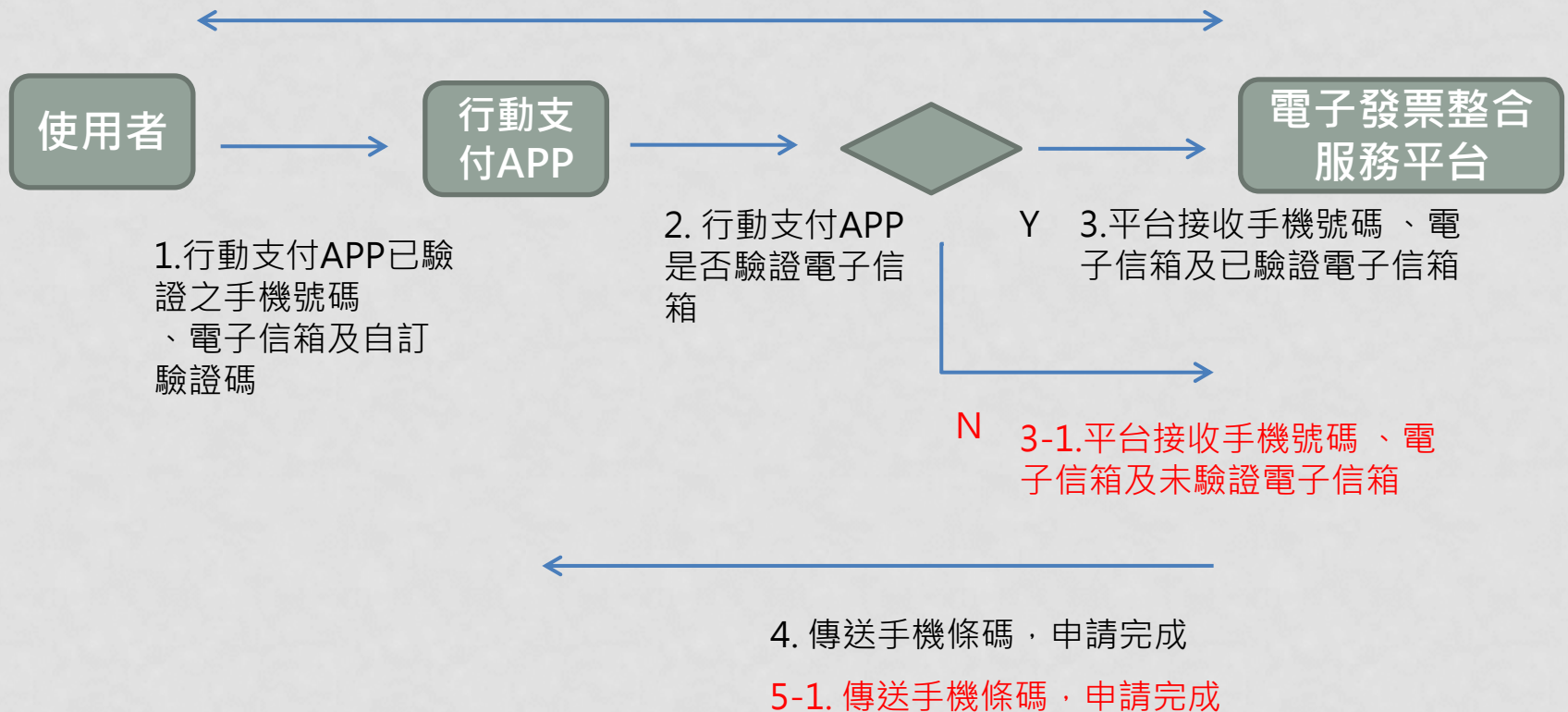
3. 平台回傳手機號碼、手機條碼及驗證碼

四、手機條碼及驗證碼註冊

- 使用情境:可申請手機條碼和自訂驗證碼。API申請人所開發連結電子發票資料之軟體產品，須先對申請註冊手機條碼之手機號碼進行驗證，確認手機號碼為申請手機條碼之使用者所持有，其驗證方式經財政部財政資訊中心審核通過後，方可使用本API功能。
- 輸入資料：已經驗證過的手機號碼，電子信箱及自訂驗證碼

四、手機條碼及驗證碼註冊(續)

4-1. 平台發送電子信箱驗證信，使用者完成電子信箱驗證



五、變更手機條碼驗證碼

- 使用情境:變更手機條碼驗證碼。
- 輸入資料：新、舊驗證碼



1. 正確之原驗證碼及新驗證碼

2. 平台接收原驗證碼及新驗證碼

4. 新驗證碼變更完成

3. 平台回傳成功訊息

六、忘記手機條碼驗證碼

- 使用情境:忘記手機條碼驗證碼，要求系統重置驗證碼。
- 輸入資料：無



1.使用者使用忘記驗證碼功能，行動支付APP呼叫名平台API

3.使用者輸入正確之系統重置驗證碼及自訂之驗證碼進行變更

4.平台接收正確之系統重置驗證碼及自訂之驗證碼進行變更

5.平台回傳成功訊息